



SURFACE PUMPS
OBERFLÄCHENPUMPEN
POVRCHOVÁ ČERPADLA
POMPE DE SUPRAFAȚĂ
ПОВЕРХНОСТНЫЕ НАСОСЫ



WZI / QB



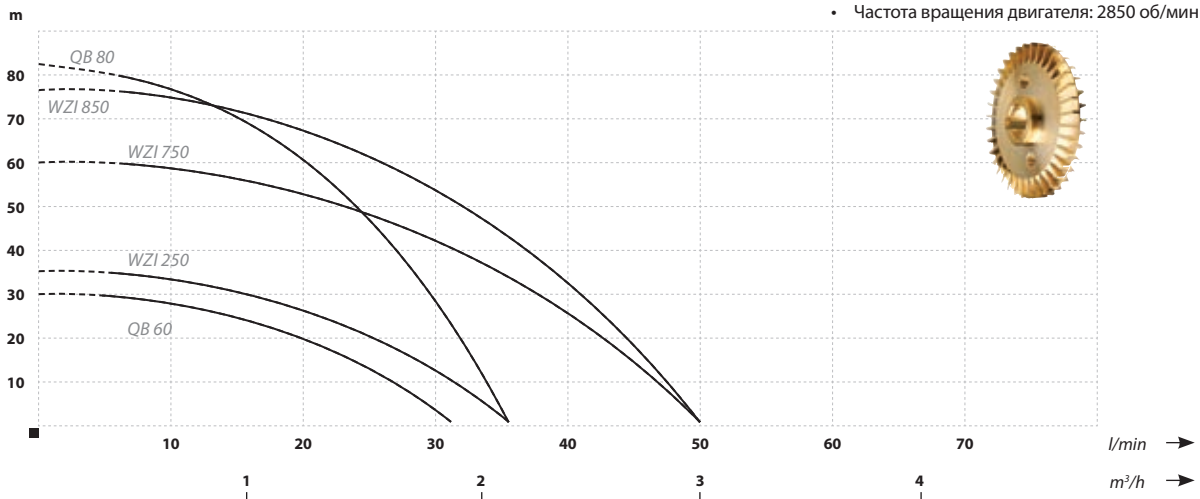
Одноступенчатые самовсасывающие поверхностные периферийные насосы, предназначенные для перекачивания чистой, холодной воды из собственных водозаборов и для повышения давления. Лопастные колеса насосов выполнены из латуни. В корпус насоса, выполненный из твердого чугуна, заводским способом встроен обратный клапан. Двигатель насоса оснащен тепловой защитой. Насосы имеют шнур питания с вилкой.

Купить поверхностный насос вы можете в магазине АкваБрег

ПРИМЕНЕНИЕ:

Водоснабжение домов, дачных домиков, участков и садов. В сочетании с мембранными резервуарами они используются для индивидуального и многоквартирного жилья, а также в промышленности.

↑ Производительность/Напор



Условия работы:

- Максимальная температура жидкости 40°C
- Максимальная температура окружающей среды 40°C
- Класс изоляции В
- Режим работы – непрерывный
- Безопасность – IP44

Материалы:

- Корпус: чугун
- Вал и ротор: нержавеющая сталь AISI 304
- Рабочее колесо: латунь
- Внутренняя стенка: чугун
- Механический сальник: керамика / графит / NBR
- Частота вращения двигателя: 2850 об/мин

ПАРАМЕТРЫ

| Наименование | Напор (м) | Производительность (л/мин) | Мощность двигателя (Вт) | Питание (В) | Мощность всасывания (м) | Потребление тока (А) | Патрубки (дюймы) | Размеры дл./выс./шир. (см) | Вес (кг) |
|--------------|-----------|----------------------------|-------------------------|-------------|-------------------------|----------------------|------------------|----------------------------|----------|
| QB 60 | 30 | 32 | 370 | 230 | 6 | 2,8 | 1 x 1 | 21/17/17 | 4 |
| QB 80 | 83 | 35 | 750 | 230 | 8 | 4 | 1 x 1 | 27/20/18 | 9,8 |
| WZI 250 | 35 | 35 | 250 | 230 | 8 | 1,6 | 1 x 1 | 25/21/16 | 7,5 |
| WZI 750 | 60 | 50 | 750 | 230 | 8 | 5 | 1 x 1 | 26/21/18 | 9,3 |
| WZI 850 | 78 | 50 | 850 | 230 | 8 | 4 | 1 x 1 | 28/23/19 | 10,8 |